

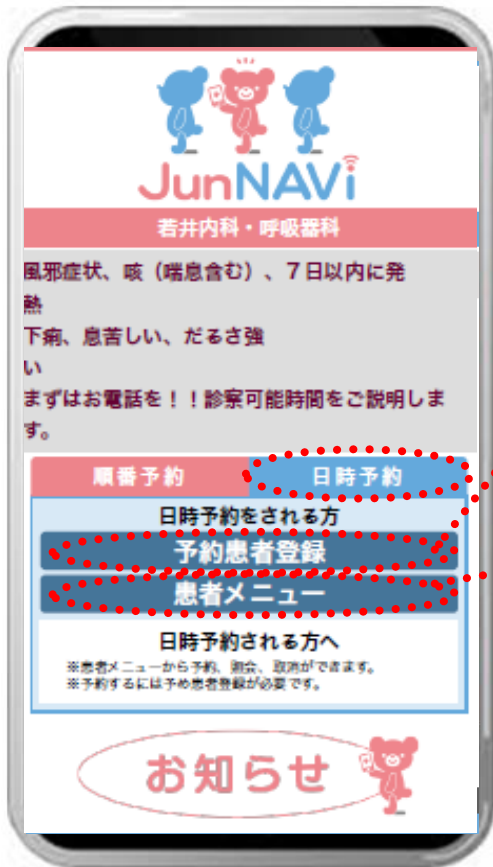
若井内科・呼吸器科

診療予約サービスについて

練馬区特定健康診査&コロナワクチン接種の予約、
日程変更、キャンセルが、インターネット（携帯電話
やスマホ、パソコンなど）でできるようになりました。
<https://junnavi.com/wakai-naika/>



上記アドレスにアクセスすると、下記のようなトップページが表示されます。
それぞれの入力方法は、次ページ以降の詳細をご覧ください。



診察予約患者登録（新患可）

（診療予約をするには、
患者登録が必要です。）

→①患者登録をする

患者メニュー

（ログインメニューが
表示されます。）

→②ログインをする

ご予約までの流れ

登録済み
の方

患者メニュー

ログイン

予

約

登録まだ
の方

診療予約患者登録

詳しくは
次ページ
以降の説明
を見てね



①患者登録をする

1. 診療を受ける方の情報を登録します。

若井内科・呼吸器科
予約患者登録

氏名 (姓・名をそれぞれに入力)

テスト太郎

カナ名 (姓・名をそれぞれに入力)

テストタロウ

性別

男

生年月日 (西暦4桁と月10日・年0000日)

平成 050505

電話番号 (例: 09012345678)

09011112222

パスワード (例: 4桁~10桁)

診察券番号

99999

※全角カナで入力して下さい。

※半角数字で入力して下さい。

※初診の方は『99999』を入力して下さい。

登録確認へ

全て入力し、[登録確認へ]を押して下さい。

2. 患者登録確認画面が表示されます。

若井内科・呼吸器科
予約患者登録確認

患者名

テスト太郎

カナ名

テストタロウ

性別

男

生年月日

平成05年05月05日生

TEL

09011112222

診察券番号

99999

※患者情報の登録内容を確認して間違いがなければ、[患者登録する]ボタンを押して下さい。内容を訂正する場合は、[戻る]を押して下さい。

患者登録する

戻る

間違いがなければ、
[患者登録する]を押して下さい。

3. 登録完了です。

若井内科・呼吸器科
予約患者登録完了

テスト太郎様
若井内科・呼吸器科の患者登録が完了しました。

予約や登録内容の変更は患者メニューから行って下さい。

患者メニュー

※メールアドレスをご登録いただくことで予約された日時を記載した確認メールが yoyaku@junnavi.com から届きます。ご希望の方は、下記より応メール件名、本文を何も変えずに10分以内にそのまま送信して下さい。送信後、数分以内に登録完了メールが届きます。

空メール送信

もし、登録完了メールが届かない場合は、yoyaku@junnavi.comからのメールを送信メール設定されている可能性があります。メールが受信できない方は、こちらをご確認下さい。

登録日時: 2023年07月04日 13時39分

Copyright © ASCL

空メールを送信するとメールアドレスを登録できます。ご登録いただくと事前にお知らせメールが届きます。yoyaku@cotoapli.netからのメールを受信できるように設定して下さい。

患者メニュー(予約)へ進めます。

②ログインをする

1. 患者登録済みの方は、トップページの[患者メニュー]からスタートします。

JunNAVI
若井内科・呼吸器科

風邪症状、咳(喘息含む)、7日以内に発熱
下痢、悪酔い、だるさ強い
まずはお電話を!! 診察可能時間をご説明します。

順番予約 | 日時予約

日時予約をされる方
予約患者登録
患者メニュー

日時予約をされる方へ
※患者メニューから予約、問診、取返が可能です。
※予約するに以下の患者登録が必要です。

お知らせ

2. 登録した電話番号とパスワードを入力して、[ログイン]を選択します。

若井内科・呼吸器科

患者登録がまだの方は下記より患者登録してください。

電話番号を入力して下さい。

09011112222

パスワードを入力して下さい。

ログイン

患者登録

パスワードを忘れた方

トップページへ

Copyright © ASCL

パスワードを忘れた方はこちらから確認して下さい。

患者登録
まだ患者登録されていない方はこちらから登録してください。

3. 患者メニューが表示されます。

若井内科・呼吸器科
患者メニュー

テスト太郎様

メールアドレスをご登録頂くことにより前日に診察内メールが届きます。

予約状況照会

ご家族情報(敬称略)

1. テスト太郎 [変更]

予約する

2. 未登録 [登録]

3. 未登録 [登録]

4. 未登録 [登録]

5. 未登録 [登録]

6. 未登録 [登録]

基本情報管理

パスワード変更

メール受信アスト
(メールアドレス登録)

③予約をする

1. ログインをして、患者メニューの[予約する]を選択します。

新井内科・呼吸器科
患者メニュー

テスト太郎 様

メールアドレスをご登録頂くこと予約日前日にご案内メールが届きます。

予約状況照会

ご家族情報(敬称略)

1. テスト太郎 [登録]
予約する

2. 未登録 [登録]

3. 未登録 [登録]

4. 未登録 [登録]

5. 未登録 [登録]

6. 未登録 [登録]

基本情報編集

パスワード変更

メール受信テスト
(メールアドレス登録)

2. 予約内容を選択します。

予約内容選択
テスト太郎様

予約内容を選択してください。

練馬区健康診査

患者メニュー

Copyright © AISOL

3. 予約可能な日を選択します。

予約日選択
テスト太郎様

<練馬区健康診査>

ご希望の予約日を選択して下さい

<前月 2023年07月 次月>

日	月	火	水	木	金	土
						01
02	03	04	05	06	07	08
09	10	11	12	13	14	15
16	17	18	19	20	21	22
23	24	25	26	27	28	29
30	31					

予約内容選択へ

患者メニュー

Copyright © AISOL

4. 時間枠が表示されます。
ご希望の時間枠を選択します。

予約時刻選択
テスト太郎様

<練馬区健康診査>

ご希望の時刻を選択して下さい

<前月 2023年07月 次月>

日	月	火	水	木	金	土
						01
02	03	04	05	06	07	08
09	10	11	12	13	14	15
16	17	18	19	20	21	22
23	24	25	26	27	28	29
30	31					

07月07日(金)

09:00開始

09:30開始

5. 予約内容を確認のうえ、
[予約を申込み]を選択します。

予約確認

予約の申込み内容をご確認ください。
このページでは、まだ予約は確定していません。下記の[予約を申込み]ボタンを押して下さい。

テスト太郎様
<練馬区健康診査>
2023年07月07日(金)
09:00開始

予約を申込み

日付選択へ戻る

予約内容選択へ戻る

患者メニュー

現在の時刻: 2023年07月04日 13時41分37秒

Copyright © AISOL

6. 予約結果が表示されると
予約完了になります。

予約結果

下記の通り、予約が完了しました。
予約はあくまで目安ですので患者様の状態により時間が前後することもあります。
予約時間の10分前までにはお越し下さい。
予約時間を過ぎても来院されない場合は、キャンセルとなりますのでご了承下さい。

テスト太郎様
<練馬区健康診査>
2023年07月07日(金)
09:00開始

次の予約内容選択

患者メニュー

トップページ

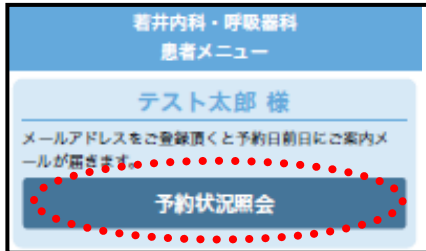
予約完了時刻: 2023年07月04日 13時41分58秒

Copyright © AISOL

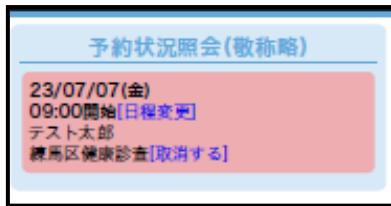
④予約を確認・取消する

【確認】

- 1.ログインをして、患者メニューの[予約状況照会]を選択します。

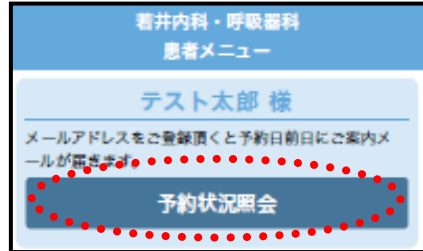


2. 予約の入っている日や取消をした予約が確認できます。

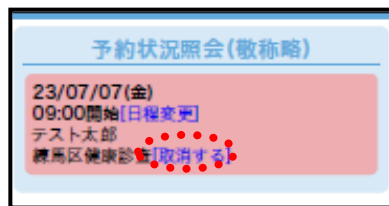


【取消】

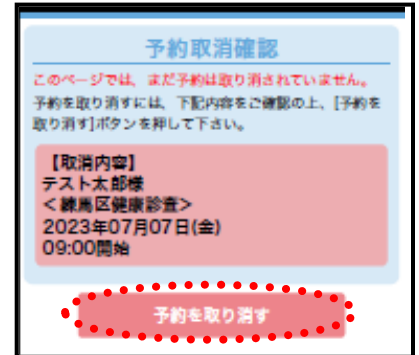
- 1.ログインをして、患者メニューの[予約状況照会]を選択します。



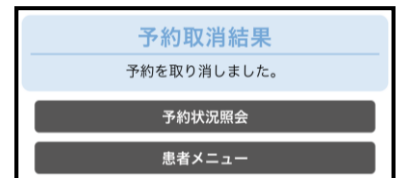
2. [取消する]を選択します。



- 3.[予約を取り消す]を選択します。

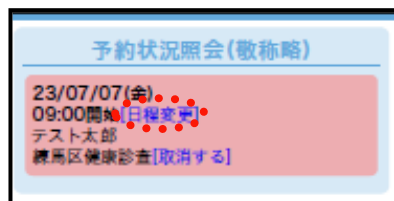


- 4.取り消しが完了したら「予約を取り消しました。」と表示されます。

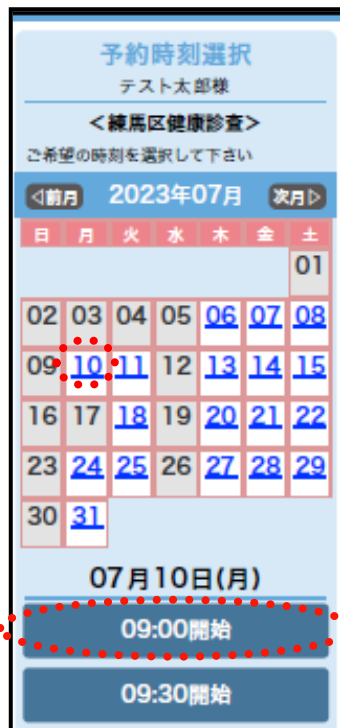


⑤予約日変更

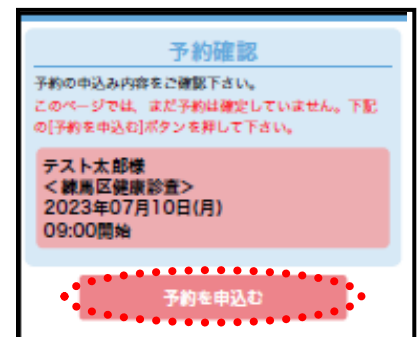
1. ログインをして、患者メニューの[予約状況照会]を選択します。



- 3.変更したい日付と時間を選択します。



- 4.変更日時を確認して[予約を申し込む]を選択します。



5. ③-6の予約結果画面が表示され、日程変更が完了となります。